
Ungdom, identitet og dannelse

En empirisk undersøkelse med 213 barn og unge
i Kongsberg kommune i 2007

Bjørn Magne Aakre og Kari-Ann Hellingsrud

Bakgrunn, formål og problemstillinger

- Vi ønsker å undersøke hvordan ungdom opplever Kongsberg kommunes kultur- og fritidstilbud.
- Vi ønsker å følge utviklingen i ungdomskulturen i Kongsberg kommune, og eventuelt sammenlikne med andre liknende kommuner.
- Formålet er å gjøre tilbudet til barn og unge bedre.

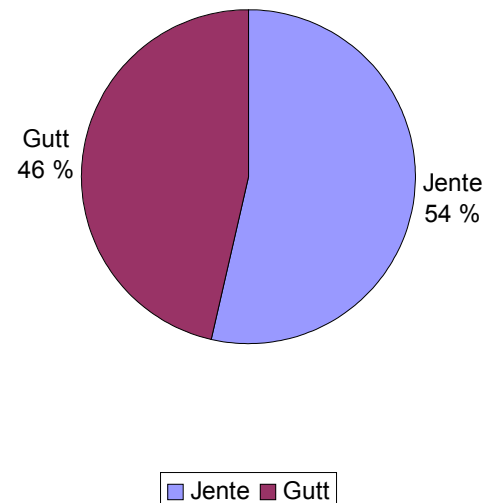
Teori og metode

- I denne undersøkelsen ville vi i første omgang skaffe en oversikt over hvordan barn og unge velger og verdsetter aktiviteter i fritid og skole. Vi valgte derfor en survey basert på spørreskjema med gitte alternativer. I tillegg kunne deltakerne komme med egne kvalitative kommentarer og vurderinger skriftlig. Disse trekkes inn og drøftes i analysen.
- Utvalg og feilmargin
 - Vi satte en ramme på 200 som erfaringsmessig gir en tilfredsstillende tendens. Vi valgte 6 skoler fra ulike deler av kommunen og samlet inn ca 30 svar fra 5. - 10. klasse, dvs. i alderen 10-15 år. I utvalget er det færre 15-åringer enn i de andre aldersklassene.
 - I analysen bruker vi en feilmarging på 10%.

Resultat (N=213)

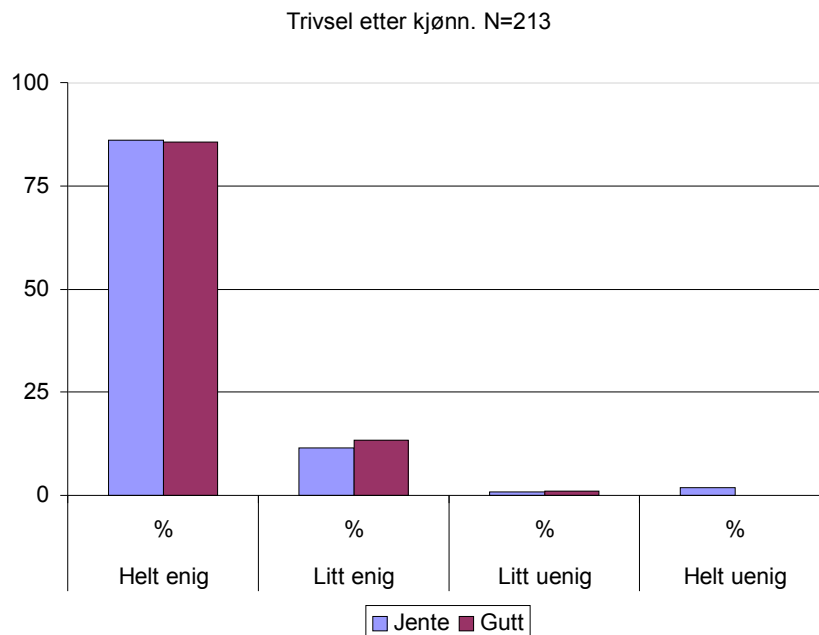
- Det kom inn i alt 213 svar. Utvalgets sammensetningen med hensyn til kjønn er vist i figur 1.
- Det viste seg å være flere jenter enn gutter i utvalget. Denne forskjellen er tilfeldig og var ikke planlagt.
- Hvitvingfoss skole leverte flere skjemaer enn de andre skolene, men er en kombinert barne- og ungdomsskole.
- Planen var å ha med bare 6. klasse og 9. klasse, men på grunn av upresis instruksjon fikk vi med svar fra alle klassetrinn 5. – 10.

Svar fordelt på kjønn. N=213



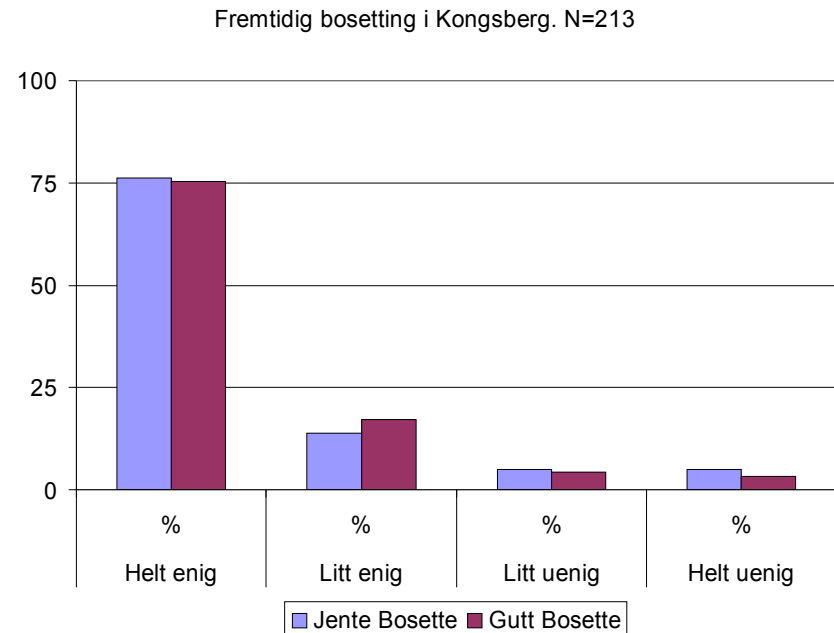
Trivsel (N=213)

- I utvalget svarte om lag 86% ”helt enig” på spørsmålet om de trives i Kongsberg. 11-13% svarte ”litt enig”.
- 1-2% svarte litt eller helt uenig.
- Svarene viser liten forskjelle mellom gutter og jenter.
- Barn og unge som sogner til Skrim og Kongsgårdmoen skårer høyest på trivsel, men forskjellen ligger innenfor feilmarginen.
- Barn og unge som sogner til Vestsiden har flest i gruppen som ikke trives. Den utgjør 3-7%.
- De yngste barna synes å trives bedre enn de som er i tenårene.



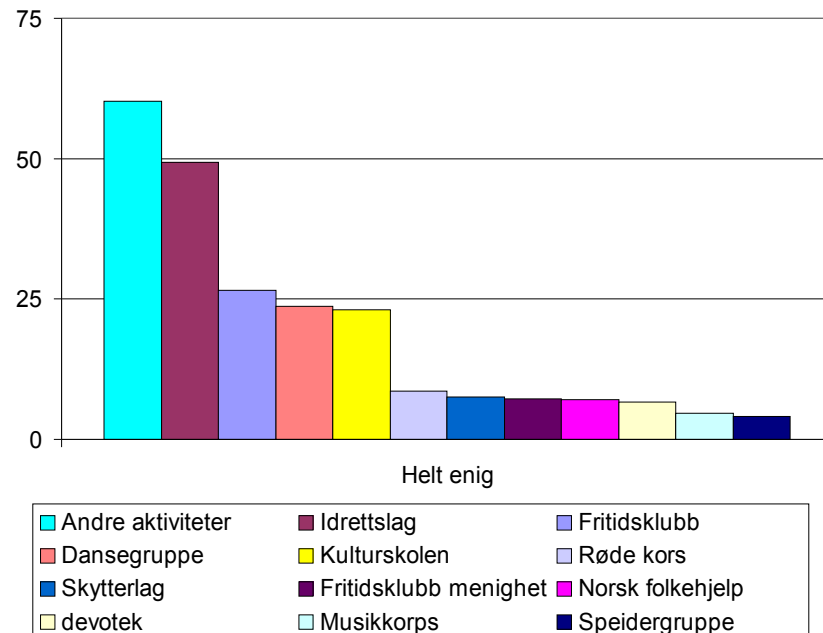
Fremtidig bosetting i Kongsberg (N=213)

- I utvalget svarte om lag 75% ”helt enig” på spørsmålet om de vil bosette seg i Kongsberg. 14-17% svarte ”litt enig”.
- 7-10% svarte litt eller helt uenig.
- Svarene viser liten forskjelle mellom gutter og jenter.
- Barn og unge som sogner til Skrim og Kongsgårdmoen skårer høyest på fremtidig bosetting
- Barn og unge som sogner til Vestsiden har flest i gruppen som ikke vil bosette seg i Kongsberg. Den utgjør 15-20%.
- I kommentarene er det en del som skriver at det kan være fint å prøve å bo et annet sted. Det er flest av dem i gruppen 14-15 år.



Deltaking i fritidsaktivitet (N=213)

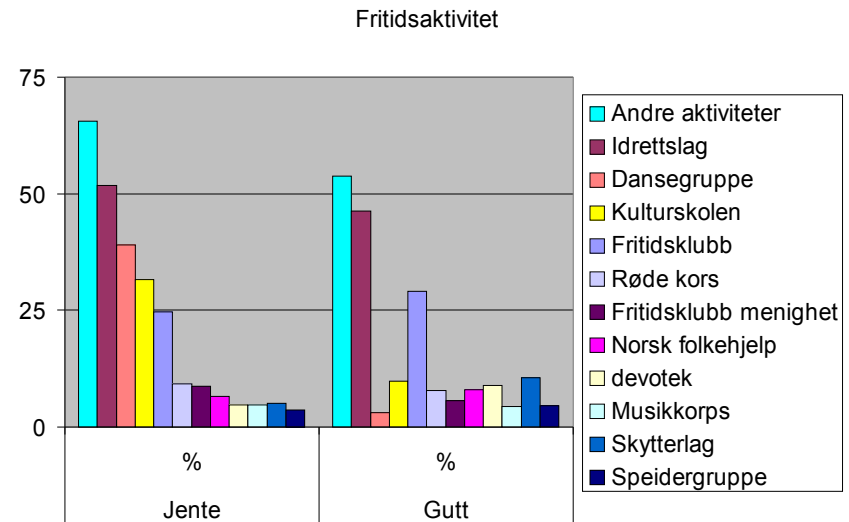
- For å forenkle viser figuren kun de som har svart ”helt enig”.
- I utvalget svarte 60% helt enig på kategorien ”andre aktiviteter” enn det er spurt om. Det kan være 4H, ridning, motorsport og skateboard for å nevne noen som nevnes skriftlig.
- Om lag 50% svarte at de er med i et idrettslag.
- Om lag 25% svarte at de er med i henholdsvis fritidsklubb, dansegruppe eller kulturskole.
- Øvrige aktiviteter ligger på 5-10%
- Det er relativt store forskjeller mellom gutter og jenter, og hvor i kommunen de bor. Mer om det på egne ark



Denne analysen er basert på de som har svart ”helt enig”

Deltaking i fritidsaktivitet etter kjønn (N=213)

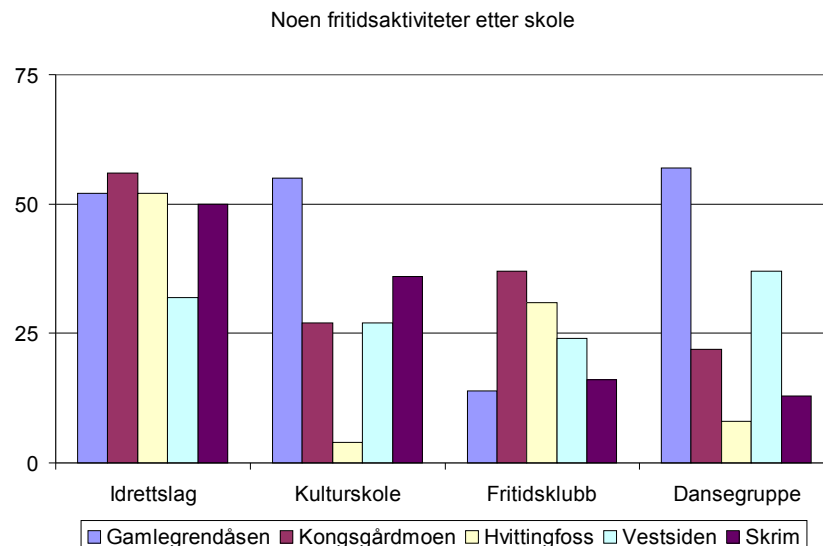
- Idrettslag er den aktiviteten som skårer høyes hos både gutter og jenter, henholdsvis 52% og 46%.
- Dans er den aktiviteten som skårer nest høyes hos jentene med 39%. Her er det bare 3% av guttene som svarer helt enig.
- Mange jenter rapporterer også at de deltar i kulturskolen, men få gutter. Henholdsvis 29% og 8%.
- Blant guttene er det fritidsklubb og skytterlag som rangerer etter idrett med henholdsvis 30% og 12%.
- Men "Andre aktiviteter" er den kategorien som skårer høyest, 65% av jentene og 54% av guttene. I gruppen ligger 4H, ridning, motorsport og andre som ikke er nevnt spesielt i spørreskjemaet. Det kan også tyde på at barn og ung med aktivitet tenker bredere enn det vi normalt regner som organisert fritidsaktivitet.



Denne analysen bygger på de som har svart "helt enig".

Noen fritidsaktiviteter etter skole (N=213)

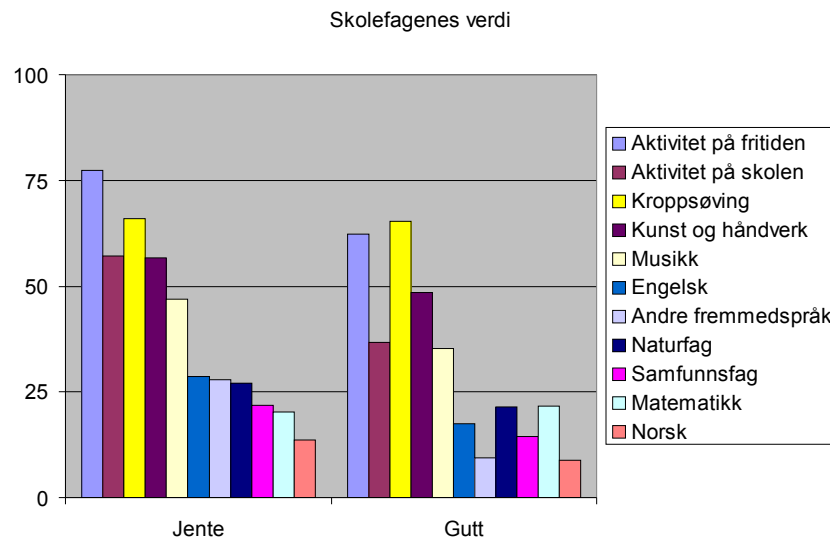
- Deltaking i fritidsaktivitet varierer mye etter skole. I denne analysen har vi tatt med 4 store aktiviteter.
- For idrett svarer om lag 50% ”helt enig” på alle skolene, unntatt Vestsiden med 27%.
- Kulturskole varierer mest med stor deltaking fra Gamlegrendåsen der 55% svarer ”helt enig” og Hvittingfoss med bare 4%.
- Fritidsklubb skårere høyest i Hvittingfoss og Vestsiden med henholdsvis 31% og 24%. Mange i Hvittingfoss skriver at der drar på fritidsklubb i Hof.
- Dansegruppe varier også mye med stor deltaking fra Gamlegrendåsen der 57% svarer ”helt enig” og Hvitingsfoss med bare 8%.



Denne analysen er basert på de som har svart ”helt enig”

Skolefagenes verdi (N=213)

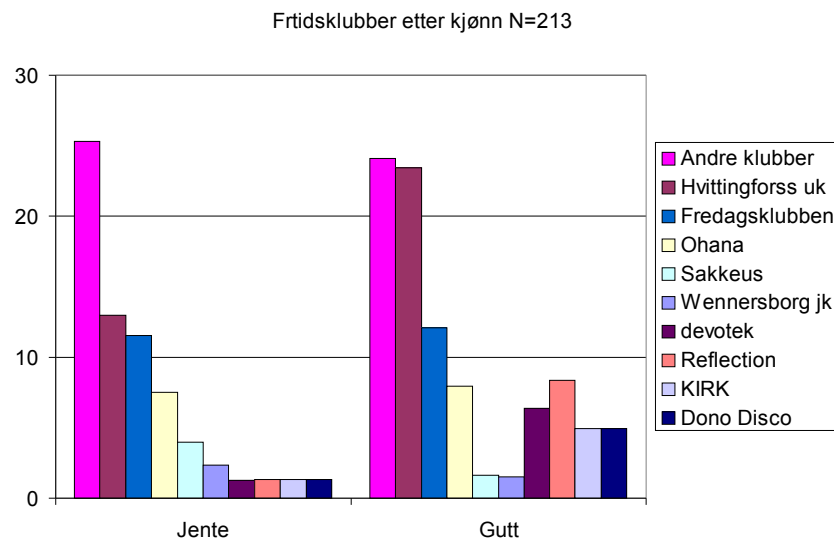
- Resultatet viser at både gutter og jenter tillegger aktiviteter på fritiden større verdi enn aktiviteter på skolen
- Jentene tillegger skolen større verdi enn guttene
- De praktiske og estetiske fagene kroppsøving, kunst og håndverk og musikk skårere klart høyest, både blant gutter og jenter
- Matematikk og norsk skårer lavest
- Gutter verdsetter språkfag lavere enn jenter



Denne analysen er basert på de som har svart ”helt enig”

Fritidsklubber (N=213)

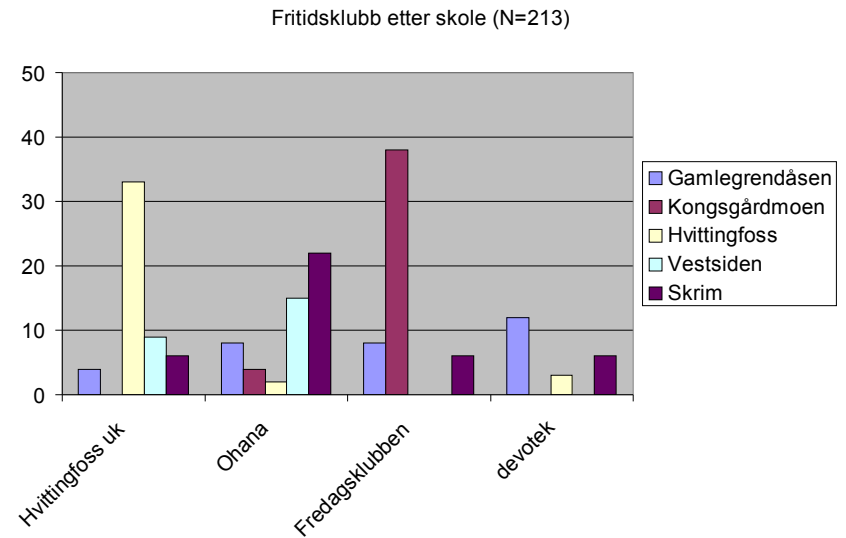
- Denne analysen er basert på de som har svart "Helt enig"
- Resultater viser at "Andre klubber" skårer høyest, uten at vi vet sikkert hvilke det er
- Hvittingfoss uk skårer relativt sett høyest, og gutter er i flertall. Det kan skyldes at det totalt sett er færre tilbud i Hvittingfoss. Andre deler av undersøkelsen kan tyde på at mange av jentene i Hvittingfoss drar på klubb i Hof
- Videre følger fredagsklubben og Ohana
- Reflection og devotek lab skårere høyere blant gutter enn jenter



Denne analysen er basert på de som har svart "helt enig"

Utvalgte fritidsklubber etter skole (N=213)

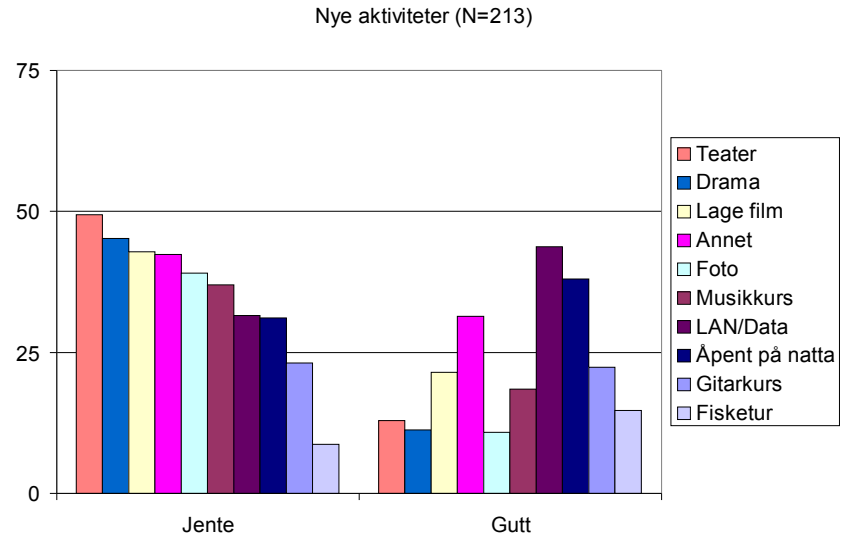
- I denne analysen har vi tatt med de viktigste klubbene basert på de som har svart "helt enig". Det er et strengt kriterium.
- Resultatet viser at klubbene primært rekrutterer fra sin lokale skole
- Ohana rekrutterer primært fra ungdomsskolene, her representert ved Skrim og Vestsiden
- Fredagsklubben i Hedenstad og Hvitvingfoss uk skårer relativt sett høyst
- devotek har størst tilslutning fra Gamlegrendåsen. Her er det også 24% som svarer "litt enig"



Denne analysen er basert på de som har svart "helt enig"

Nye aktiviteter (N=213)

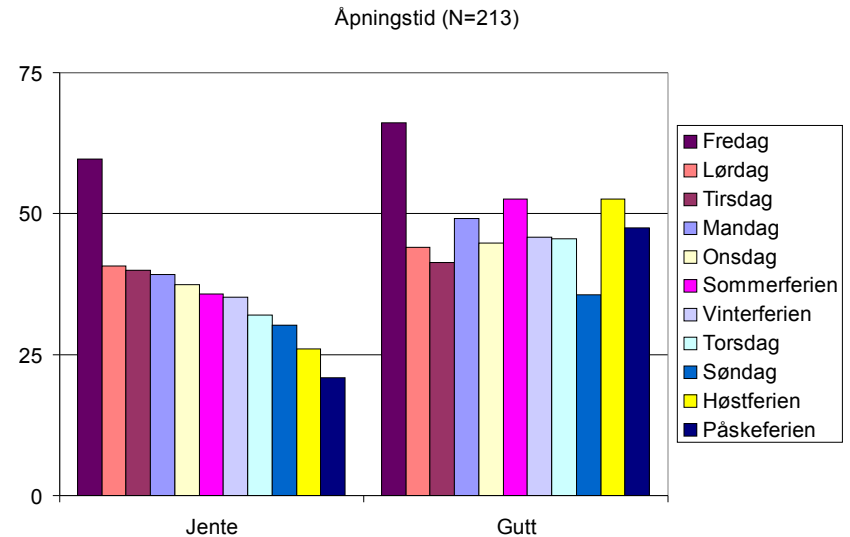
- Denne analysen handler om mulige nye aktiviteter og er basert på de som har svart "helt enig".
- Analysen viser store forskjeller i forventninger blant jenter og gutter.
- Jentene skårer høyt, 40-50% "helt enig" på teater, drama og lage film. Bare 10-20% blant guttene.
- LAN/data skårer høyest blant guttene med 44%. 15-20% svarer også helt enig på å lage film, gitarkurs og fisketur.
- "Andre aktiviteter" skårer relativt høyt i begge grupper, men høyest blant jentene med 40%.



Denne analysen er basert på de som har svart "helt enig"

Åpningstider (N=213)

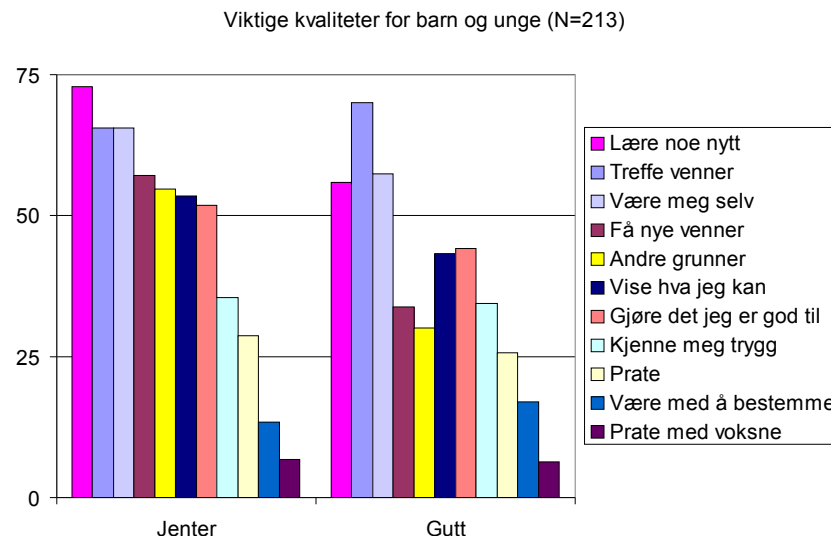
- Formuleringen av spørsmålet om åpningstid var ikke god, og resultatet er uklart og usikkert, men det viser:
- Fredag er den dagen både jenter og gutter foretrekker. Henholdsvis 60% og 66% svarer helt enig på det.
- Øvrige svar er usikre, og jenter og gutter svarer forskjellig
- Men guttene skårer høyt, og høyere enn jentene, på alle skoleferiene



Denne analysen er basert på de som har svart "helt enig"

Kvaliteter og verdier (N=213)

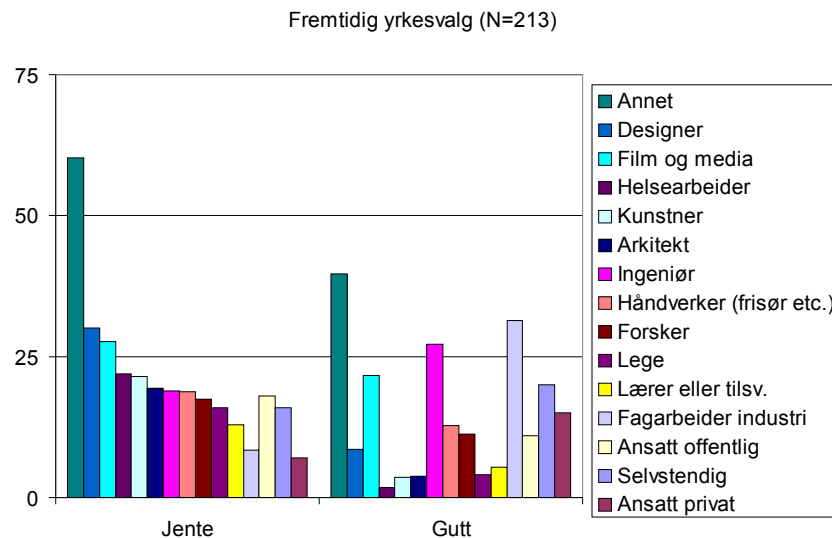
- Treffe venner, være meg selv og treffe venner er de skåre høyes blant både gutter og jenter. 60-73% svarer helt enig på det.
- Det er noen forskjeller i svarene fra gutter og jenter. Jenter er mer opptatt av å lære noe nytt enn det gutter er
- Prate med voksne er det som betyr minst for både jenter og gutter når de er i en ungdomsklubb. Bare 6-7% svarer helt enig på det.



Denne analysen er basert på de som har svart ”helt enig”

Fremtidig yrkesvalg (N=213)

- Resultatet viser først og fremst usikkerhet i forhold til yrkesvalg, både i forhold til spesifikke yrker, og om de ser for seg et yrke som selvstendig, offentlig eller privat ansatt. Det er også store forskjeller mellom jenter og gutter.
- Gutter synes å foretrekke et selvstendig yrke eller i privat bedrift, mens jentene synes å foretrekke offentlig bedrift.
- Designer, film og media og helsearbeider er de yrkene som skårer høyt blant jentene.
- Fagarbeider og ingeniør er de yrkene som skårer høyt blant guttene. Helsearbeider skårer lavest blant guttene.
- Film og media skårer relativt høyt blant både gutter og jenter
- Lærer og forsker er blant de yrkene som skårer lavest, både blant jenter og gutter.
- I Hvittingfoss synes fagarbeider i industrien å ha høyere prestisje enn ellers i kommunen, både blant jenter og gutter.



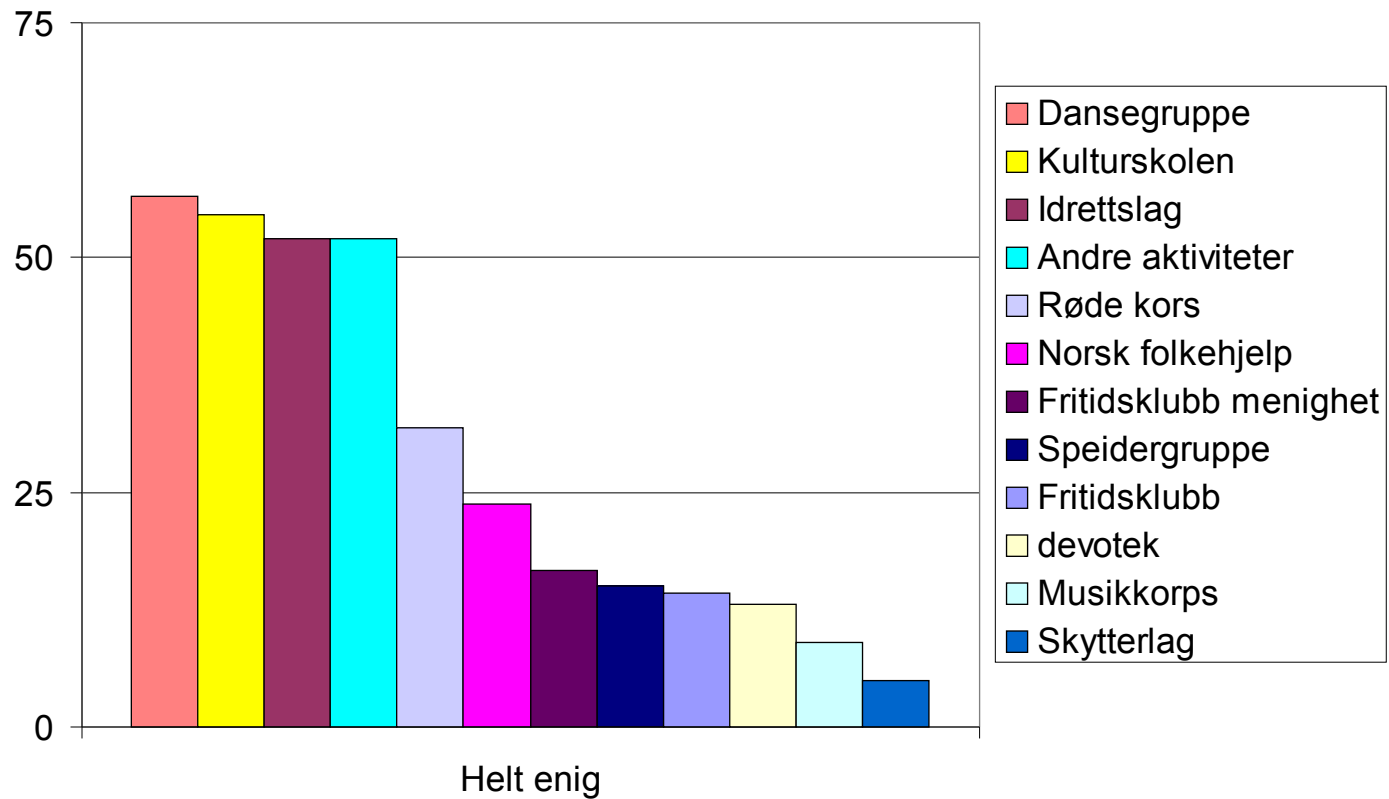
Denne analysen er basert på de som har svart ”helt enig”

Fritidsaktivitet etter skolekrets

- De neste grafene viser fritidsaktivitet sortert etter skole
- Resultatet viser til dels store variasjoner, både i hvilke fritidsaktiviteter som foretrekkes hvor, og i hvilket omfang barn og unge er aktive.
- Omfanget aktivitet synes klart høyest i Gamlengredåsen skolekrets, både i antall aktiviteter og i mengde
- Omfanget aktivitet synes lavest i Vestsiden skolekrets.
- Figurene får ellers tale for seg

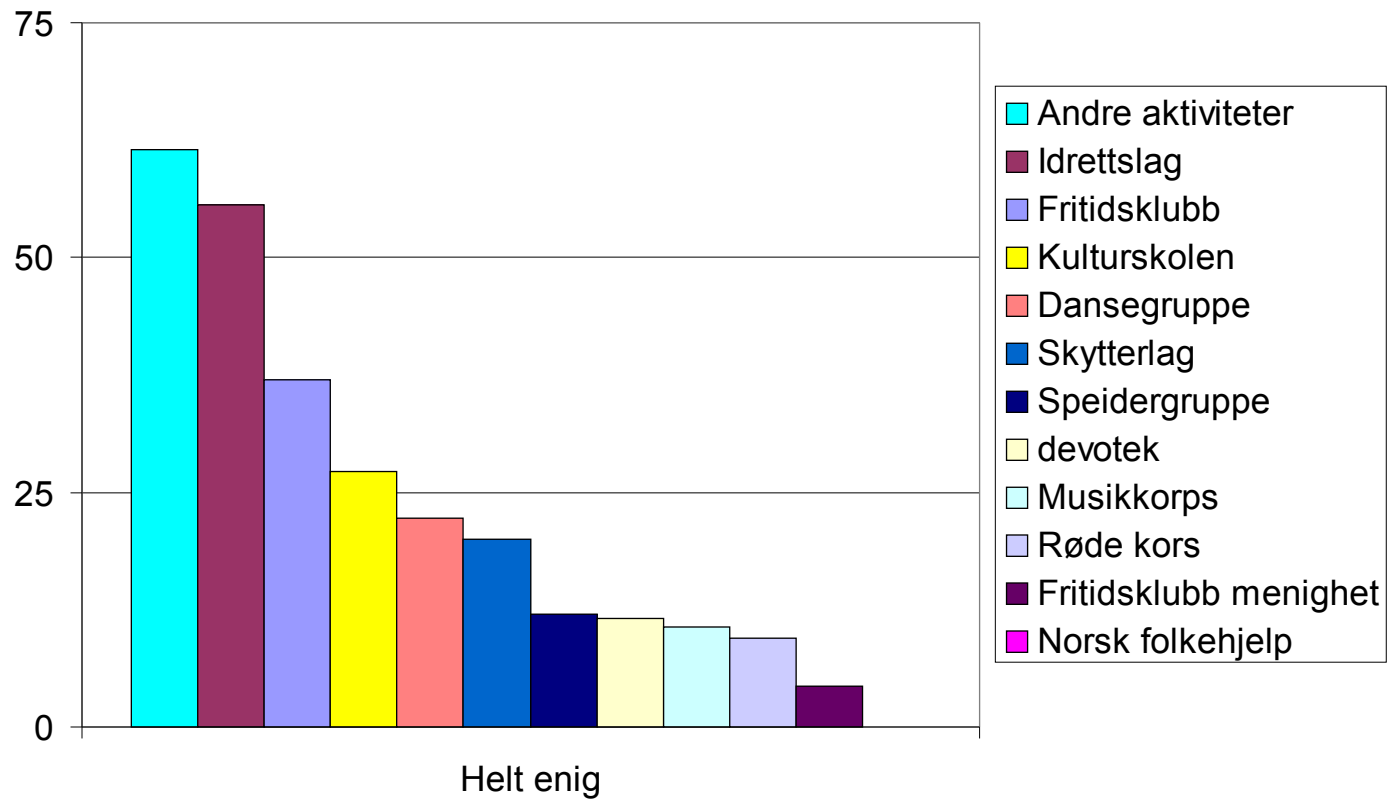
Gamlegrendåsen skolekrets

Fritidsaktivitet Gamlegrendåsen skole



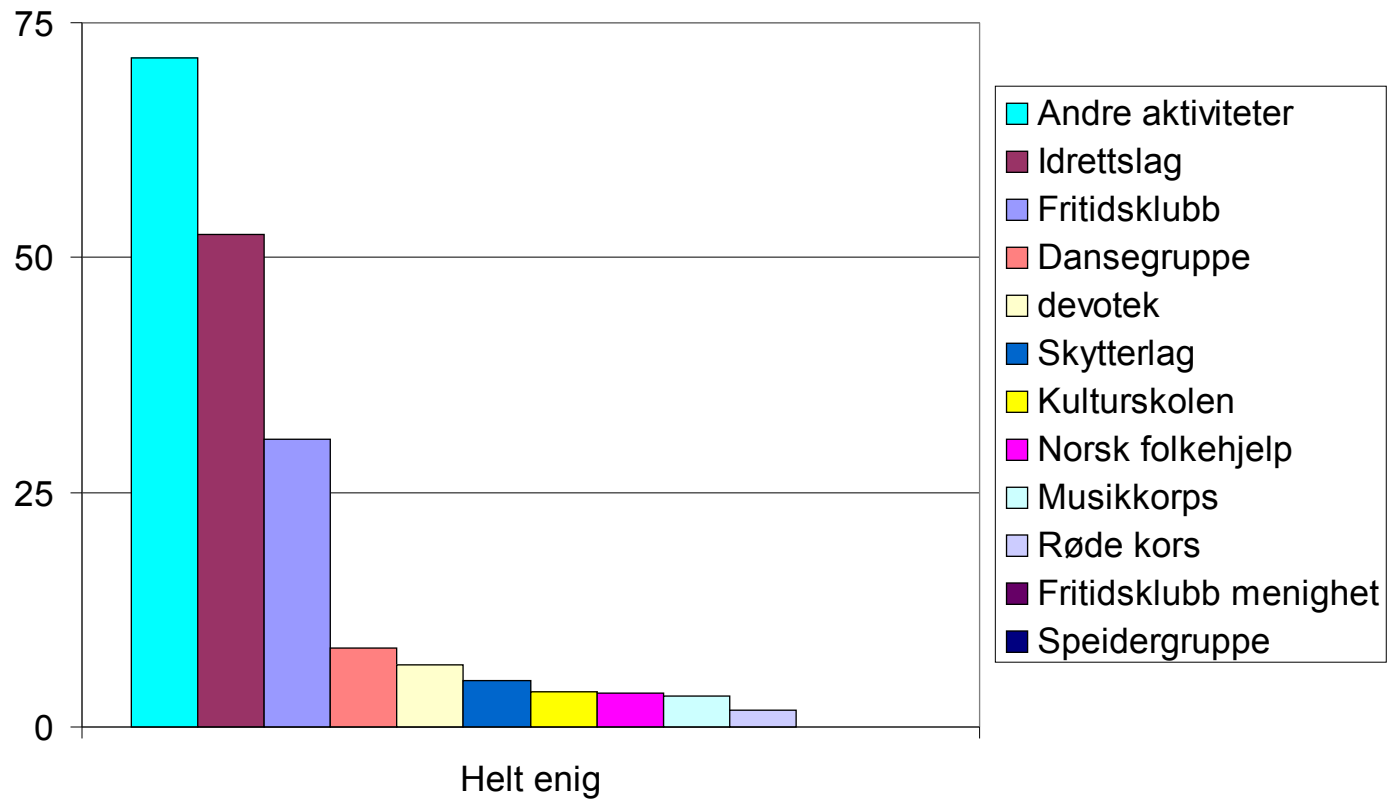
Kongsgårdmoen skolekrets

Fritidsaktivitet Kongsgårdmoen skole



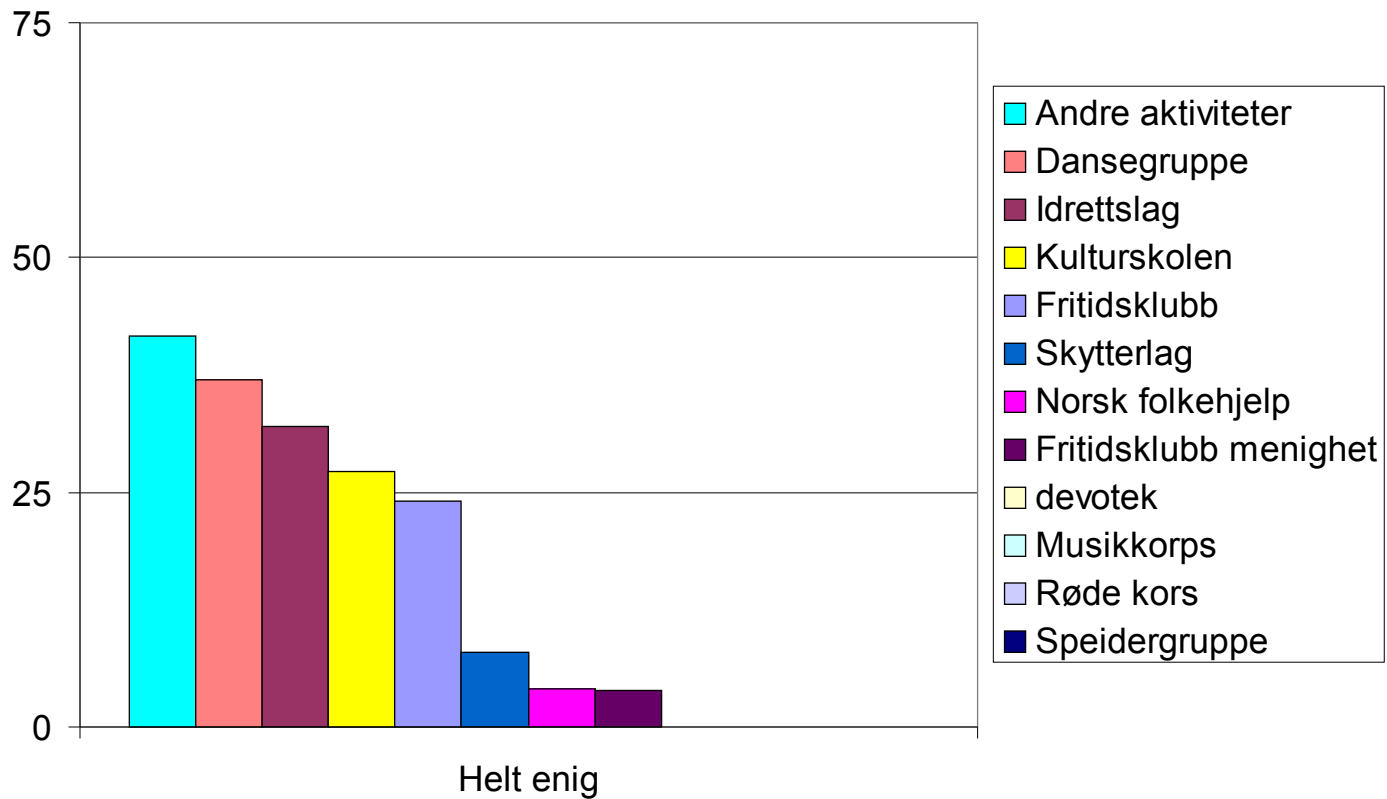
Hvittingfoss skolekrets

Fritidsaktivitet Hvittingfoss skole



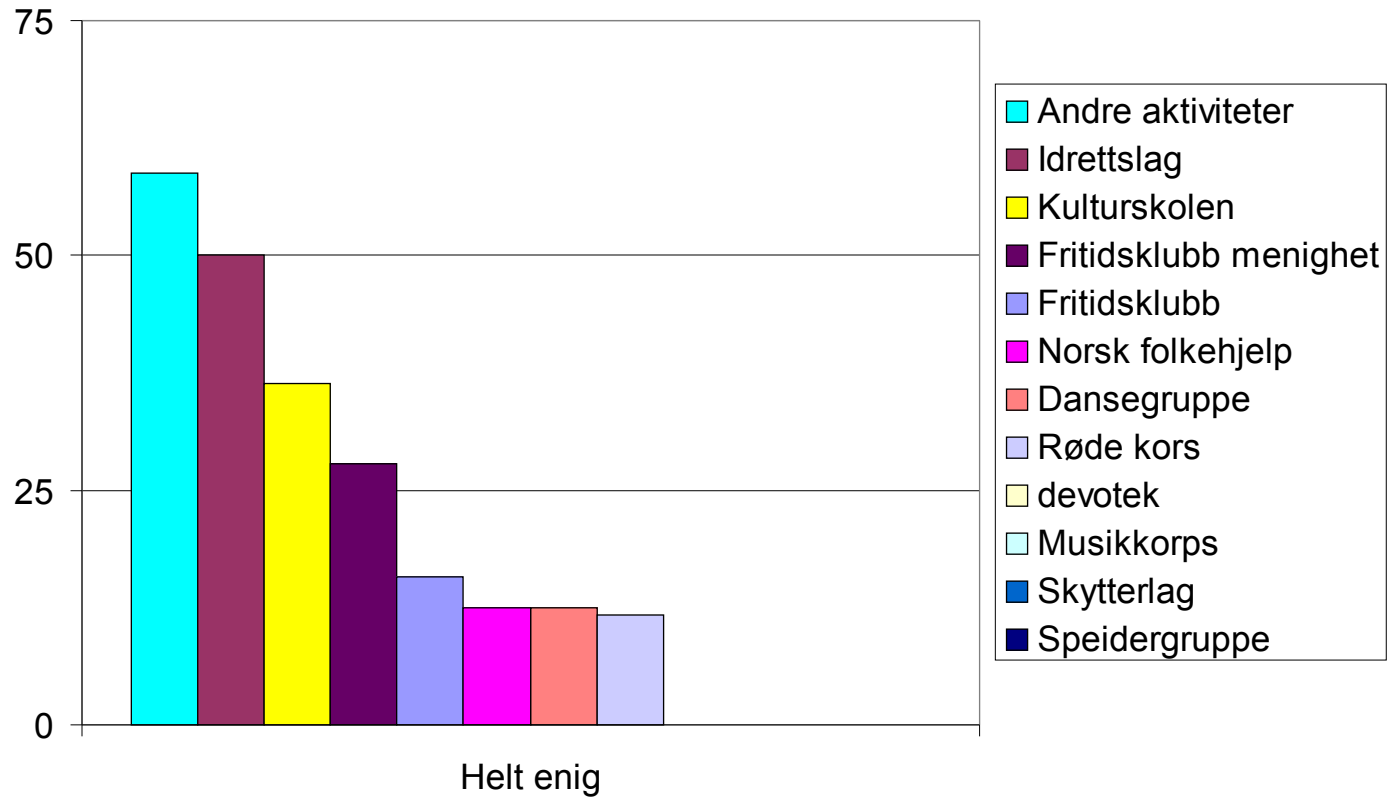
Vestsiden skolekrets

Frtidsaktivitet Vestsiden skole



Skrim skolekrets

Fritidsaktivitet Skrim skole



Drøfting og sammenfatning

- Ungdom i Kongsberg gir uttrykk for at de trives og har det meget bra. Det store flertallet vil også bli boende i Kongsberg.
- Ungdommer som sogner til Vestsiden skolekrets skiller seg noe ut i forhold til bosetting, trivsel og fritidsaktiviteter.
- Foruten “andre aktiviteter” er idrett den som skårer høyest hos begge kjønn.
- Unge i Hvitvingfoss bruker fritidsklubben mer enn ungdommer fra byen.
- Flest jenter ønsker å bruke kulturskolens tilbud.
- Guttene bruker fritidsklubbene mer enn jenter, og det er relativt sett flest brukere i Hvitvingfoss og Vestsiden skolekretser
- Ungdommer fra Gamlegrendåsen har høyest aktivitetsnivå og bruker kulturtjenestens tilbud mest.
- Praktiske og estetiske fag i skolen skårer høyest, mens matematikk og språk skårer lavest. Det preger også unges valg av fritidsaktivitet.
- Flest jenter ønsket seg teater, drama og å lage film
- Flest gutter ønsket seg LAN, lage film, gitarkurs og fisketur.

Referanser

